

Инструкция по оплате через терминалы(банкоматы) Сбербанк

1. На рис. 1 отображено меню платежей через терминал Сбербанка. Вам необходимо выбрать меню «Штрих-код. Поиск и информация» в левом нижнем углу

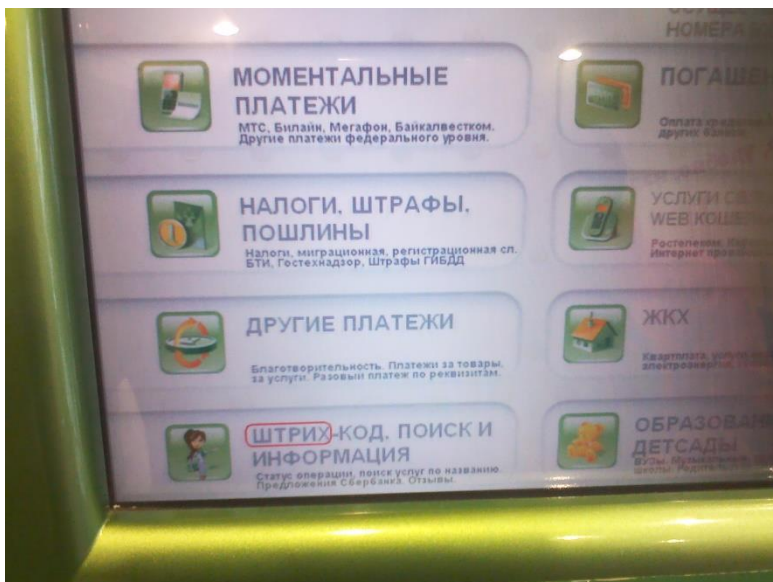


Рис. 1

2. На следующем экране(рис. 2) перейдите в меню «Поиск услуг в меню»



Рис. 2

3. Введите в поле значение соответствующее данным нашей компании
 - Имя – «Информационные системы Бурятии», либо часть имени - например: «Информационные»



Рис 3.

4. В результатах поиска выберите «Информационные системы Бурятии»

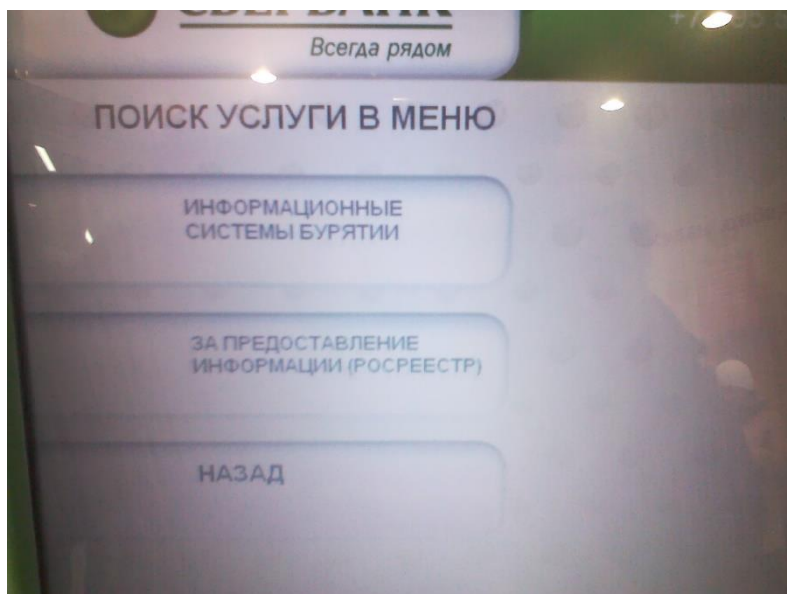


Рис. 4

5. В следующих трех экранах вводите запрашиваемую терминалом информацию:
- ФИО - полностью
 - Адрес – Улица, дом, квартира(если есть) через запятую
 - Услуга за которую осуществляется оплата – например «за интернет»

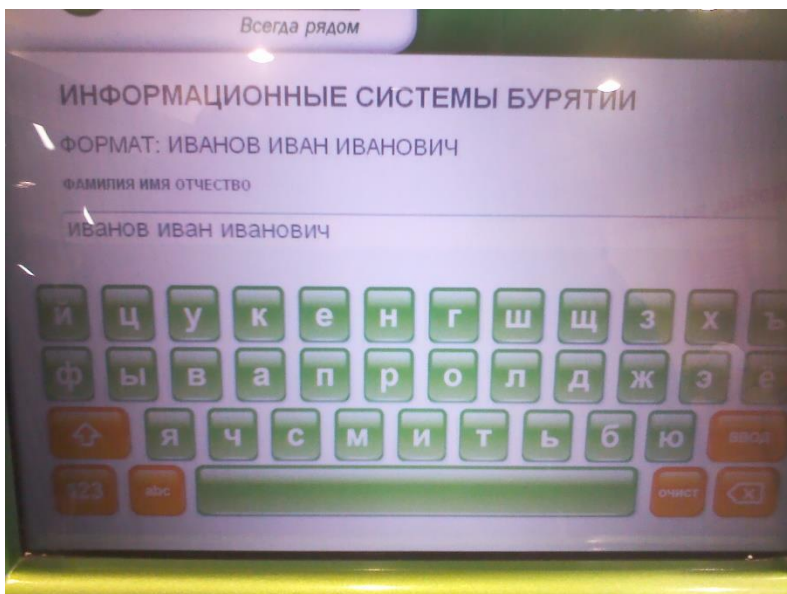


Рис. 5

6. На рисунках 5 и 6 отображена информация о реквизитах выбранных в результате вышеперечисленных действий. **Тщательно проверяйте** отображенную информацию с необходимой вам.

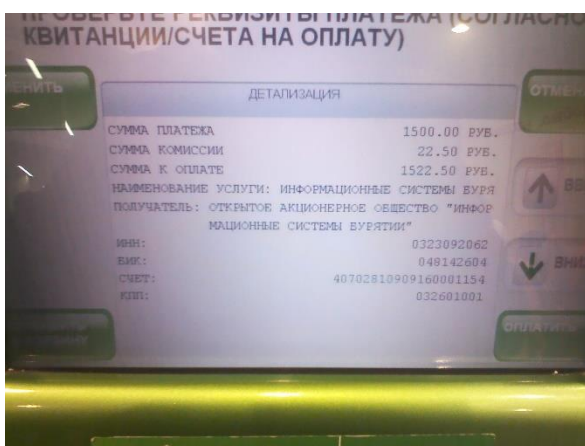


Рис. 6

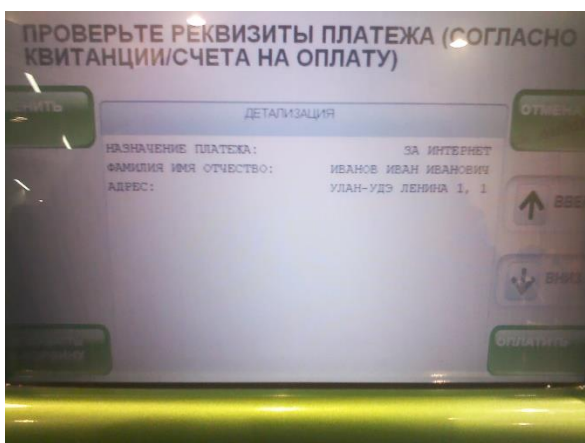


Рис. 7